


STATUS PÅ UDDANNELSERNE

Du har her mulighed for at studere aktuelle opgørelser over karaktergennemsnittet på de enkelte uddannelser.

Social- og sundhedsassistent


Uddannelserne	Antal ansøgere	Dimensionering	Starter på uddannelsen	Afsluttet uddannelsen	Afsluttet uddannelsen %	Gennemsnit karakterer dansk	Gennemsnit karakterer naturfag	Gennemsnit karakterer engelsk	Gennemsnit karakterer sundheds- og sygeplejefag	Gennemsnit karakterer medicinsk fag	Gennemsnit karakterer social- og samfundsfag	Gennemsnit karakterer pædagogik med psykologi	Gennemsnit karakterer kultur- og aktivitetfag	Gennemsnit karakterer projekt	Praktik - godkendt
Social- og sundhedsassistent uddannelse Opstart: 1. januar 02	Kommune og amt	53	50	44	88,0	8,6	8,6	7,7	8,6	8,4	8,2	8,3	8,3	8,7	44
Social- og sundhedsassistent uddannelse Opstart: 1. juli 02	54	55	31	21	67,7	8,4	8,2	8,8	8,2	8,5	8,3	8,0	7,9	8,5	21
Social- og sundhedsassistent uddannelse Opstart: 1. november 02	66	53	52	37	71,2	8,1	8,5	7,5	8,6	8,2	7,9	8,3	8,3	8,4	37
Social- og sundhedsassistent uddannelse Opstart: 1. marts 03	69	53	50	42	84,0	8,4	8,5	8	8,3	8,6	8,4	8,3	8,7	8,6	42
Social- og sundhedsassistent uddannelse Opstart: 1. juli 03	54	53	41	25	61,0	7,8	7,8	7,1	8,6	8,4	8,5	8,1	8,2	8,8	25
Social- og sundhedsassistent uddannelse Opstart: 1. november 03	75	53	46	35	76,1	8,6	8,6	7,4	8,7	8,4	8,2	8,1	8,8	8,6	35
Social- og sundhedsassistent uddannelse Opstart: 1. marts 04	90	53	52	42	80,8	7,9	8,4	7,7	7,8	7,8	8,1	7,8	8,5	8,1	42
Social- og sundhedsassistent uddannelse Opstart: 1. juli 04	62	51	43	31	72,1	8,2	8,6	8,4	8,7	8,6	9	8,4	8,7	8,8	31
Social- og sundhedsassistent uddannelse Opstart: 1. november 04	82	53	45	35	77,8	7,9	8,4	8,2	8,6	8	7,9	7,7	8,4	8,2	35
Social- og sundhedsassistent uddannelse Opstart: 1. marts 05	96	54	55	39	70,9	8,3	8,3	8,2	8,3	8,2	8	8	8,2	8,1	39
Social- og sundhedsassistent uddannelse Opstart: 1. juli 05	70	51	50	42	84,0	8,3	8,5	8,6	8,5	8,8	8,7	8,3	8,7	8,9	42
Social- og sundhedsassistent uddannelse Opstart: 1. november 05	80	55	52	36	69,2	8,5	8,8	8,3	8,2	8,3	7,9	8,1	8,2	8,7	36
Social- og sundhedsassistent uddannelse Opstart: 1. marts 06	78	53	49	36	73,5	6,8	7,4	8,3	7,8	8,4	6,6	7,3	8,8	8	36
Social- og sundhedsassistent uddannelse Opstart: 1. juli 06	71	55	47	36	76,6	7,7	7,5	7,6	7,8	8	9,1	6,9	8,2	8,8	36
Social- og sundhedsassistent uddannelse Opstart: 1. november 06	55	54	43	34	79,1	6,7	6,8	5,8	7,9	6,2	7,3	5,5	7,4	7,9	34
Social- og sundhedsassistent uddannelse Opstart: 1. marts 07	81	58	56	44	78,6	7,2	7,8	7,7	7,5	7,3	6,1	5,5	7,4	8,9	45
Social- og sundhedsassistent uddannelse Opstart: 1. juli 07	61	55	47	30	63,8	7,0	7,4	5,6	7,5	7,6	7,8	6,6	8,0	8,3	30
Social- og sundhedsassistent uddannelse Opstart: 1. november 07	83	52	60	46	76,7	6,8	8,5	7,1	7,8	6,7	7,3	7,4	7,7	7,7	46
Social- og sundhedsassistent uddannelse Opstart: 1. marts 08	97	58	60	39	65,0	6,9	6,8	6,4	7,3	7,4	7,1	6,9	8,2	8,5	40
Social- og sundhedsassistent uddannelse Opstart: 1. juli 08	83	55	56	48	85,7	6,5	7,2	7,0	7,8	8,6	6,7	8,0	7,8	8,5	47
Social- og sundhedsassistent uddannelse Opstart: 1. november 08	99	57	57	46	80,7	5,9	7,6	4,9	7,7	7,2	6,7	6,9	8,4	8,7	46



STATUS PÅ UDDANNELSERNE

Du har her mulighed for at studere aktuelle opgørelser over karaktergennemsnittet på de enkelte uddannelser.

Uddannelserne	Antal ansøgere	Dimensionering	Starter på uddannelsen	Afsluttet uddannelsen	Afsluttet uddannelsen %	Gennemsnit karakter dansk	Gennemsnit karakter naturfag	Gennemsnit karakter engelsk	Gennemsnit karakter sundheds- og sygeplejefag	Gennemsnit karakter medicinsk fag	Gennemsnit karakter social- og samfundsfag	Gennemsnit karakter pædagogik med psykologi	Gennemsnit karakter kultur- og aktivitetsfag	Gennemsnit karakter afsluttende projekt	Praktik - godkendt
Social- og sundhedsassistent uddannelse Opstart: 1. marts 09	107	60	61	47	77,0	7,9	7,2	7,9	7,7	7,3	6,8	7,4	7,6	8,1	47
Social- og sundhedsassistent uddannelse Opstart: 1. juli 09	102	60	60	45	75,0	6,3	6,6	8,4	6,5	6,6	6,7	6,6	6,9	8	45
Social- og sundhedsassistent uddannelse Opstart: 1. november 09	127	59	60	47	78,3	7	8	7,6	7,8	7,1	6,9	7,6	8	9,1	60
Social- og sundhedsassistent uddannelse Opstart: 1. marts 2010	150	63	66	54	81,8	6,7	6,8	6,9	7,5	7,6	7,5	7,7	7,7	7,8	66
Social- og sundhedsassistent uddannelse Opstart: 1. juli 2010	150	60	61	43	70,5	6,5	7,5	8,1	9	9	8,5	8,4	8,5	8,7	
Social- og sundhedsassistent uddannelse Opstart: 1. november 2010	151	60	68												
Social- og sundhedsassistent uddannelse GUV Opstart: 19. januar 2010	20		20	19	95,0	8,8	7,9						8,6	8,9	19
Social- og sundhedsassistent uddannelse GUV Opstart: 9. august 2010	27		24	24	100,0		8,4						7,6	7,5	24
Social- og sundhedsassistent uddannelse Opstart: 1. marts 2011	186	63	63												
Social- og sundhedsassistent uddannelse Opstart: 1. juli 2011	226	63	63												
Social- og sundhedsassistent uddannelse Opstart: 1. november 2011	239	63	63												
Social- og sundhedsassistent uddannelse Opstart: 1. marts 2012	206	62	64												




STATUS PÅ UDDANNELSERNE

Du har her mulighed for at studere aktuelle opgørelser over karaktergennemsnittet på de enkelte uddannelser.

Social- og sundhedshjælper

Uddannelserne	Antal ansøgere	Dimensionering	Starter på uddannelsen	Afsluttet uddannelsen	Afsluttet uddannelsen %	Gennemsnit karakter dansk	Gennemsnit karakter naturfag	Gennemsnit karakter engelsk	Gennemsnit karakter sundheds- og sygeplejefag	Gennemsnit karakter social og samfundsfag	Gennemsnit karakter pædagogik med psykologi	Gennemsnit karakter aktivtels- og praktiske fag	Gennemsnit afsluttende projekt	Praktik - godkendt
Social- og sundhedshjælper uddannelse Opstart: 1. januar 02	Kommune optag	110	105	79	75,2	8,2	8,4	8,3	8,2	8,1	7,9	8,2	8,6	79
Social- og sundhedshjælper uddannelse Opstart: 1. maj 02	154	111	110	82	74,5	7,8	8,2	8,2	8,1	7,9	7,8	8,0	8,4	82
Social- og sundhedshjælper uddannelse Opstart: 1. september 02	195	106	106	77	72,6	7,2	7,8	7,3	8,1	7,9	7,9	8,1	8,3	77
Social- og sundhedshjælper uddannelse Opstart: 1. januar 03	223	104	105	77	73,3	7,5	7,7	7,3	7,6	7,6	7,9	7,9	7,8	77
Social- og sundhedshjælper uddannelse Opstart: 1. maj 03	142	110	108	88	81,5	7,9	7,9	7,2	8,3	8,2	8,1	8,2	8,4	90
Social- og sundhedshjælper uddannelse Opstart: 1. september 03	148	108	105	86	81,9	7,4	7,8	7,0	8,1	8,7	7,7	8,4	8,6	86
Social- og sundhedshjælper uddannelse Opstart: 1. januar 04	225	111	113	79	69,9	7,8	8,0	7,5	8,0	8,2	7,6	8,3	8,0	82
Social- og sundhedshjælper uddannelse Opstart: 1. maj 04	217	109	111	95	85,6	8,2	8,1	8,3	8,0	8,4	7,9	8,4	8,6	100
Social- og sundhedshjælper uddannelse Opstart: 1. september 04	221	107	108	88	81,5	8,0	8,1	7,6	8,3	7,6	7,8	8,4	8,4	94
Social- og sundhedshjælper uddannelse Opstart: 1. januar 05	225	109	110	93	84,5	8,2	8,0	7,8	8,2	7,8	7,6	8,6	8,3	97
Social- og sundhedshjælper uddannelse Opstart: 1. maj 05	200	110	110	88	80,0	8,0	8,1	8,0	7,9	7,8	7,8	8,1	8,2	95
Social- og sundhedshjælper uddannelse Opstart: 1. september 05	224	110	25	42	168,0	8,1	8,4	7,1	8,4	7,5	7,7	8,3	7,5	44
Social- og sundhedshjælper uddannelse Opstart: 12. oktober 05			29											
Social- og sundhedshjælper uddannelse Opstart: 1. november 05			56	49	87,5									
Social- og sundhedshjælper uddannelse Opstart: 1. januar 06	229	111	55	51	92,7	7,8	8,5	8,5	8,5	8	7,9	8,5	8,4	51
Social- og sundhedshjælper uddannelse Opstart: 1. marts 06			28	21	75,0	8,3	8,4	7,4	8,3	8,7	8	8,8	8,7	21
Social- og sundhedshjælper uddannelse Opstart: 6. april 06			28	20	71,4	-	8,3	-	8,5	8,7	8	8,2	8,3	20
Social- og sundhedshjælper uddannelse Opstart: 1. maj 06	168	111	57	46	80,7	7,8	8,3	8	7,9	7,9	7,5	8	8,4	46
Social- og sundhedshjælper uddannelse Opstart: 31. juli 06			34	24	70,6	6,2	7,3	5,5	7,8	8	8,2	7,9	7	24
Social- og sundhedshjælper uddannelse Opstart: 11. september 06			23	18	78,3	-	8,3	-	8,8	8,6	6,4	9,1	9	18



STATUS PÅ UDDANNELSERNE

Du har her mulighed for at studere aktuelle opgørelser over karaktergennemsnittet på de enkelte uddannelser.


Uddannelserne	Antal ansøgere	Dimensionering	Starter på uddannelsen	Afsluttet uddannelsen	Afsluttet uddannelsen %	Gennemsnit karakter dansk	Gennemsnit karakter naturfag	Gennemsnit karakter engelsk	Gennemsnit karakter sundhedsfag	Gennemsnit karakter social og samfundsfag	Gennemsnit karakter pædagogik med psykologi	Gennemsnit karakter aktivtels- og praktiske fag	Gennemsnit afsluttende projekt	Praktik - godkendt
Social- og sundhedshjælper uddannelse Opstart: 1. september 06	143	111	33	21	63,6	6,5	7,1	7,1	6,2	5	4,3	5,9	7,7	21
Social- og sundhedshjælper uddannelse Opstart: 9. oktober 06			26	15	57,7	-	7	-	7,4	5,5	6,3	8,3	7,7	15
Social- og sundhedshjælper uddannelse Opstart: 1. november 06			56	43	76,8	6,8	8,3	6,6	6,9	6,8	6,9	7,3	8,1	43
Social- og sundhedshjælper uddannelse Opstart: 1. januar 07	139	60	64	42	65,6	5,7	6,2	5,9	6,8	5,6	6,5	6,9	7,5	46
Social- og sundhedshjælper uddannelse Opstart: 1. marts 07	82	30	32	25	78,1	5,8	7,4	5,8	6,7	7,4	6,1	6,5	6,8	25
Social- og sundhedshjælper uddannelse Opstart: 1. maj 07	107	60	28	21	75,0	6,7	4,2	6,3	5,8	6,7	5	6,3	7	21
Social- og sundhedshjælper uddannelse (praksisindgang) Opstart: 1. maj 07			25	21	84,0	5,3	6,2	7	5,4	5,9	5	6,8	7,2	21
Social- og sundhedshjælper uddannelse Opstart: 15. juni 07	31	30	16	15	93,8	-	5,2	-	7,7	6,5	7,2	7,6	7,9	15
Social- og sundhedshjælper uddannelse Opstart: 1. juli 07	82	57	57	26	45,6	5,7	4,7	6,6	6,8	7	6,3	7,3	7,2	28
Social- og sundhedshjælper uddannelse Opstart: 1. september 07	109	65	65	51	78,5	6,5	6,8	7	6	5,1	7,8	6,7	8,1	53
Social- og sundhedshjælper uddannelse Opstart: 1. november 07	65	54	48	36	75,0	6,8	7,3	6,8	7,8	5,4	7,5	7,8	8,9	36
Social- og sundhedshjælper GUV uddannelse Opstart: 1. januar 08	18		48	16	33,3	7,5	5,1	7,1	5,8	4,9	5,2	5,7	7,7	
Social- og sundhedshjælper uddannelse Opstart: 1. januar 08	96	64	66	46	69,7	6	7,5	5,7	6,8	6,2	5,8	6,9	7,7	46
Social- og sundhedshjælper uddannelse Opstart: 1. marts 08	57	33	34	27	79,4	6,5	7,7	5,4	7,4	6,8	5,5	7,9	8,4	25
Social- og sundhedshjælper uddannelse Opstart: 1. maj 08	96	86	50	35	70,0	6,3	6,4	7	7,1	6	6,3	7,1	9,1	36
Social- og sundhedshjælper uddannelse (praksisindgang) Opstart: 1. maj 08			23	17	73,9	5,9	6,5	4,7	7,1	7	8,2	7,5	9,1	17
Social- og sundhedshjælper uddannelse Opstart: 1. juli 08	53	59	51	29	56,9	6,9	6,8	5,9	6,1	6,6	6,5	8,4	9	29
Social- og sundhedshjælper uddannelse Opstart: 1. september 08	87	79	83	60	72,3	6,1	7,4	5,6	7,4	6,4	7,2	6,5	8,2	60
Social- og sundhedshjælper uddannelse Opstart: 1. november 08	62	49	56	43	76,8	6,2	7,5	2,9	7,8	7	7,4	8,3	9,8	43



STATUS PÅ UDDANNELSERNE

Du har her mulighed for at studere aktuelle opgørelser over karaktergennemsnittet på de enkelte uddannelser.


Uddannelserne	Antal ansøgere	Dimensionering	Starter på uddannelsen	Afsluttet uddannelsen		Gennemsnit karakter dansk	Gennemsnit karakter naturfag	Gennemsnit karakter engelsk	Gennemsnit karakter sundhedsfag	Gennemsnit karakter social- og samfundsfag	Gennemsnit karakter pædagogik med psykologi	Gennemsnit karakter aktivtels- og praktiske fag	Gennemsnit afsluttende projekt	Praktik - godkendt
Social- og sundhedshjælper GUV uddannelse Opstart: 1. januar 09	16		16	13		8,2	8	6,3	10,4	7,8	7,7	10,1	9,1	
Social- og sundhedshjælper uddannelse Opstart: 1. januar 09	129	64	54	36		7	7,1	6,3	6,9	6,7	7,1	8	8,7	36
Social- og sundhedshjælper uddannelse (praksisindgang) Opstart: 1. januar 09		24	23	11		5,2	6,7	5	6,3	7,3	5,4	5,4	7,6	11
Social- og sundhedshjælper uddannelse Opstart: 1. marts 09	100	58	61	50		6,2	7,2	7,2	8,3	7,7	7	6,5	9,1	50
Social- og sundhedshjælper uddannelse Opstart: 1. maj 09	113	59	55	43		6,7	7,2	6,2	7,7	6,9	7,9	6,7	8,1	43
Social- og sundhedshjælper uddannelse Opstart: 1. juli 09	131	52	58	40		6,2	8,1	6	7,3	6,4	7	6,6	7,8	40
Social- og sundhedshjælper GUV uddannelsen Opstart: 24. august 2009			34	25		6,9	7,4	-	7,4	7,3	7,9	8,8	7,4	
Social- og sundhedshjælper uddannelse Opstart: 1. september 09	209	53	56	43		5,9	6,6	6,8	6,5	7,2	7,7	6,7	8,5	43
Social- og sundhedshjælper uddannelse (praksisindgang) Opstart: 1. september 09		24	24	21		5,8	7	6,8	6,5	7,3	6,5	5,8	8,7	21
Social- og sundhedshjælper uddannelse Opstart: 1. november 09	179	52	53	40		6,8	8,1	6,8	7,8	7,3	8,1	7,6	9,1	40
Social- og sundhedshjælper GUV uddannelse Opstart: 1. januar 10			18	13		6,8	8,8	-	8,6	8,9	9,2	9,4	8,8	
Social- og sundhedshjælper uddannelse Opstart: 1. januar 10	239	55	62	42		6,3	7,4	5,5	8	6,4	7,6	7,5	8,6	42
Social- og sundhedshjælper uddannelse (praksisindgang) Opstart: 1. januar 10		26	26	22		5,9	7,9	5,3	6,8	7,4	5,6	4,8	8,2	21
Social- og sundhedshjælperuddannelse Opstart 1. marts 2010		54	67	43		7,1	7,5	6,4	8,7	7,3	8,4	7,1	8,2	43
Social- og sundhedshjælper uddannelse Opstart 1. maj 2010	161	50	63	59		6,5	7,6	6,1	8,8	8,2	7,7	8,1	8,7	59
Social- og sundhedshjælper uddannelse (merit) Opstart 16. juni 2010		21	28	19			10		9,5	9,1	10,2	9,6	9	19
Social- og sundhedshjælper uddannelse Opstart 1. juli 2010	144	50	62	54		6,2	7,8	6,2	7,5	7,1	6,7	7,1	8,1	54
Social- og sundhedshjælper uddannelse Opstart 1. september 2010	179	50	67	56		5,6	6,5	5,1	7,3	7,7	7,6	7,5	8,5	57
Social- og sundhedshjælper uddannelse (praksis) Opstart 1. september 2010		22	26	25		3,8	5	7,4	4,4	6,5	4,4	6,9	8,6	26
Social- og sundhedshjælper GUV uddannelse Opstart: 3. september 2010			19	18		7,9	7,8	-	9,1	8,2	9,1	8,8	9,9	



STATUS PÅ UDDANNELSERNE

Du har her mulighed for at studere aktuelle opgørelser over karaktergennemsnittet på de enkelte uddannelser.

Uddannelserne	Antal ansøgere	Dimensionering	Starter på uddannelsen	Afsluttet uddannelsen		Gennemsnit karakter dansk	Gennemsnit karakter naturfag	Gennemsnit karakter engelsk	Gennemsnit karakter sundhedsfag	Gennemsnit karakter social- og samfundsfag	Gennemsnit karakter pædagogik med psykologi	Gennemsnit karakter fag	Gennemsnit karakter aktivtets- og praktiske	Gennemsnit afsluttende projekt	Praktik - godkendt
Social- og sundhedshjælper uddannelse Opstart 1. november 2010	147	52	54	47		6,5	7,8	4	7,5	8,5	7,7	8,1	10		
Social- og sundhedshjælper uddannelse (merit) Opstart 16. juni 2010		22	26	18			10,3		10,2	9,2	9,8	9,6	10,8	18	
Social- og sundhedshjælper uddannelse Opstart: 1. januar 2011	243	44	62	34		6,2	7	6,2	7,4	7,1	6,8	7	8	34	
Social- og sundhedshjælper uddannelse (praksisindgang) Opstart: 1. januar 2011		56	57	40		6,5	7,7	7,7	7,6	7	7	7,8	9,2	41	
Social- og sundhedshjælper uddannelse Opstart: 1. marts 2011		60	60												
Social- og sundhedshjælper uddannelse Opstart: 1. maj 2011	142	56	59												
Social- og sundhedshjælper uddannelse (merit) Opstart: 16. juni 2011		25	20												
Social- og sundhedshjælper uddannelse (praksisindgang) Opstart: 1. august 2011		58	49												
Social- og sundhedshjælper uddannelse (praktikmerit) Opstart: 1. august 2011	25	26	24												
Social- og sundhedshjælper uddannelse Opstart: 1. september 2011	161	46	57												
Social- og sundhedshjælper uddannelse (praktikmerit) Opstart: 1. september 2011		24	28												
Social- og sundhedshjælper uddannelse GUVU Opstart: 7. september 2011	22		17	16		8	7	10	8,1	7,2	8,7	9,8	10,3		
Social- og sundhedshjælper uddannelse Opstart: 1. november 2011															
Social- og sundhedshjælper uddannelse (merit) Opstart: 1. november 2011			26												
Social- og sundhedshjælper uddannelse (merit) Opstart 13. december 2011															
Social- og sundhedshjælper uddannelse Opstart 1. januar 2012 Holstebro	67	47													
Social- og sundhedshjælper uddannelse (praksisindgang) Opstart 1. januar 2012	47	47	43												
Social- og sundhedshjælper uddannelse (praktikmerit) Opstart 1. januar 2012	28	28	26												
Social- og sundhedshjælper uddannelse Opstart 1. maj 2012															
Social- og sundhedshjælper uddannelse (merit) Opstart 15. juni 2012															
Social- og sundhedshjælper uddannelse (praktikmerit) Opstart 1. august 2012															



STATUS PÅ UDDANNELSERNE

Du har her mulighed for at studere aktuelle opgørelser over karaktergennemsnittet på de enkelte uddannelser.

Den pædagogiske grunduddannelse

Uddannelserne	Antal ansøgere	Dimensionering	Starter på uddannelsen	Afsluttet uddannelsen	Afsluttet uddannelsen %	Gennemsnit karakter dansk	Gennemsnit karakter engelsk	Gennemsnit karakter samfundsfag	Gennemsnit karakter pædagogik med psykologi	Gennemsnit karakter kultur- og aktivitetfag	Gennemsnit karakter sundhedsfag	Gennemsnit karakter IT og kommunikation	Gennemsnit afsluttende projekt	Praktik - godkendt
Pædagogisk grunduddannelse 19. aug. 02 - 2. april 04	121	11 til 14	14	9	64,3	8,4	6,9	8,1	9	8,1	7,9	7,3	8,9	9
Pædagogisk grunduddannelse - Merit 1. mar. 03 - 18. feb. 04	25		18	17	94,4	8,4		8,5	8,6	8,2	8,4		8,4	
Pædagogisk grunduddannelse 18. aug. 03 - 31. mar. 05	85	8 til 10	11	10	90,9	9,1	7,3	7,0	7,2	7,8	7,2	7,2	7,4	10
Pædagogisk grunduddannelse - Merit 1. sept. 03 - 31. aug. 04	25		17	15	88,2	8,5		8,9	9,1	8,9	8,9		9,9	
Pædagogisk grunduddannelse - Merit 1. mar. 04 - 18. feb. 05	18		13	11	84,6	8,4		8,3	9,2	8,2	8,3		9,4	
Pædagogisk grunduddannelse 23. aug. 04 - 24. mar. 06	79	9	11	6	54,5	8,5	7,2	7,5	7,7	7,2	7,5	7,2	7,3	6
Pædagogisk grunduddannelse - Merit 1. sept. 04-24. aug. 05	35		29	26	89,7	8,4		8,1	9	8,3	8,4		9,6	
Pædagogisk grunduddannelse - Merit 1. mar. 05 - 22. febr. 06	20		13	10	76,9	8,1		8,5	9,1	8,3	8,2		8,8	
Pædagogisk grunduddannelse 15. aug. 05 - 31. mar. 07	79	26	26	17	65,4	7,7	7,6	7,3	8,1	8,4	8,5	8,4	8,6	17
Pædagogisk grunduddannelse - Merit 1. sept. 05 - 25. aug. 06	22		22	18	81,8	8,4		8,3	8,4	8,1	8,4		9,4	
Pædagogisk grunduddannelse 14. aug. 06 - 31. mar. 08	105	14	14	12	85,7	4,8	6,8	3,5	5,4	5,2	7,3	5,4	6,8	12
Pædagogisk grunduddannelse - Merit 1. mar. 06 - 26. febr. 07	30		14	11	78,6	8		8,5	8,2	8,5	8,3		8,2	
Pædagogisk grunduddannelse - Merit 1. sept. 06 - 31. aug. 07	20		15	11	73,3	9,3		7,9	8,8	8,4	9,9		9	
Pædagogisk grunduddannelse - Merit 1. maj 07 - 30. april 08	14		9	8	88,9	5		6	7,3	7	6,4		10,1	
Pædagogisk grunduddannelse - GVU 1. nov. 07 - 19. dec. 08	17		13	12	92,3	6,3	7,4	5,5	8,9	8,2	7,8	9,3	7,8	
Pædagogisk grunduddannelse 15. aug. 07 - 31. mar. 09	91	22	22	13	59,1	5,8	7,4	5,9	5,7	7,8	6,6	7,4	8,4	15




STATUS PÅ UDDANNELSERNE

Du har her mulighed for at studere aktuelle opgørelser over karaktergennemsnittet på de enkelte uddannelser.

Pædagogisk assistentuddannelse

Uddannelserne	Antal ansøgere	Dimensionering	Starter på uddannelsen	Afsluttet uddannelsen	Afsluttet uddannelsen %	Gennemsnit karakter dansk	Gennemsnit karakter engelsk	Gennemsnit karakter samfundsfag	Gennemsnit karakter pædagogik	Gennemsnit karakter kultur- og aktivitetfag	Gennemsnit karakter sundhedsfag	Gennemsnit karakter bevægelse og idræt	Gennemsnit karakter sprog, kommunikation og psykologi	Gennemsnit afsluttende projekt	Praktik - godkendt
Pædagogisk assistentuddannelse 18. aug. 2008 - 17. dec. 2010	99	41	41	27	65,9	5,5	4,2	6,2	6,1	7	5,1	6	6	6	30
Pædagogisk assistentuddannelse 19. jan. 2009 - 16. maj 2011	60	13	13	9	69,2	6	6,8	5,1	6,8	6	5,1	7,8	6,5	8,8	9
Pædagogisk assistentuddannelse 17. aug. 2009 - 16. dec. 2011	156	36	36	30	83,3	6	5,7	6,1	5,4	6,6	6,1	5,9	5,7	8,6	
Pædagogisk assistentuddannelse - GVU 17. aug. 2009 - 8. okt. 2010	20		11	9	81,8	7,0	4,6	7,8	7,6	9,1	7,0	6,9	7,6	8,1	
Pædagogisk assistentuddannelse 18. jan. 2010 - 11. maj 2012	137	42	42		0,0										
Pædagogisk assistentuddannelse - GVU 18. jan. 2010 - 16. maj 2011	13		6	6	100,0	8,3	8,3	8,8	10	11	11,3	9,8	9,5	10,8	
Pædagogisk assistentuddannelse 16. aug. 2010 - 14. dec. 2012	228	41	49												
Pædagogisk assistentuddannelse - GVU 16. aug. 2010 - 16. dec. 2011	25		14	14	100,0	8,1	7,9	7,9	7,9	8,9	9,1	7,5	7,1	9,6	
Pædagogisk assistentuddannelse 17. jan. 2011 - 15. maj 2013	191	46	46												
Pædagogisk assistentuddannelse - GVU 17. jan. 2011 - 11. maj 2012	17		8												
Pædagogisk assistentuddannelse 15. aug. 2011 - 13. dec. 2013	196	46	46												
Pædagogisk assistentuddannelse -GVU 15. aug. 2011 - 14. dec. 2012	10		6												
Pædagogisk assistentuddannelse 30. jan. 2012 - 28. maj 2014	152	45	46												
Pædagogisk assistentuddannelse -GVU 30. jan. 2012 - 22. marts 2013	27		23												



STATUS PÅ UDDANNELSERNE

Du har her mulighed for at studere aktuelle opgørelser over karaktergennemsnittet på de enkelte uddannelser.

Grundforløb									
Uddannelserne	Antal ansøgere	Dimensionering	Starter på uddannelsen	Afsluttet uddannelsen	Afsluttet uddannelsen %	Gennemsnit karakter dansk	Gennemsnit karakter engelsk	Gennemsnit karakter naturfag	Gennemsnit afsluttende projekt
Grundforløb	65	-	55	44	80,0	8,9	7,9	7,4	7,76
Opstart: 5. august 2002 (2 hold)									
Gennemsnit afsluttende projekt	21	-	19	15	78,9	9,6	9,6	7,4	8,76
Grundforløb	70	-	59	56	94,9	7,6	7,5	7,2	8,72
Opstart: 4. august 2003 (2 hold)									
Grundforløb	27	-	22	16	72,7	6,8	7,4	7,4	8,56
12. jan. - 18. juni 04 (1 hold)									
Grundforløb	87	-	76	58	76,3	7,2	7,6	7,4	8,42
26. juli - 17. dec. 04 (2 hold)									
Grundforløb	45	-	38	20	52,6	7,5	7,4	7,2	8,62
10. jan. - 17. juni 05 (2 hold)									
Grundforløb	93	-	75	66	88,0	8,2	8,1	7,8	8,72
1. aug. - 16. dec. 05 (3 hold)									
Grundforløb	33	-	29	25	86,2	7,2	8,1	6,82	8,16
16. jan. - 20. juni 06 (1 hold)									
Grundforløb	118	-	100	87	87,0	8,09	8,15	7,72	8,25
Opstart: 3. august 2006 (4 hold)									
Grundforløb	20	-	19	11	57,9	7,37	6,7	7,52	8,1
Opstart: 15. januar 2007 (1 hold)									
Grundforløb med opkvalificering for flygtninge og indvandrere	8	-	10	8	80,0	X	X	X	6
1. maj 2007 - 30. april 2008									
Grundforløb (20 uger)	110	-	54	44	81,5	X	X	X	
Opstart: 6. august 2007 (2 hold)									
Grundforløb (Udvidet vejledning)		-	52	36	69,2	X	X	X	
6. august 2007 (2 hold)									
Grundforløb (20 uger)	52	-	52	36	69,2	X	X	X	
14. januar 2008 (2 hold)									
Grundforløb (20 uger)	122	-		40	55,7	X	X	X	8,5
August 2008 (2 hold)									
Grundforløb (Udvidet vejledning)		-		28	-	X	X	X	
August 2008 (2 hold)									
Grundforløb med opkvalificering for flygtninge og indvandrere	24	-	24	10	41,7	X	X	X	6,6
2008 - 2009									
Grundforløb (20 uger)	48		45	30	66,7	X	X	X	
12. januar 2009 (2 hold)									
Grundforløb	156		102	90	88,2	X	X	X	7,9
August 2009 (4 hold)									
Grundforløb - udvidet vejledning			54			X	X	X	
August 2009 (2 hold)									



STATUS PÅ UDDANNELSERNE

Du har her mulighed for at studere aktuelle opgørelser over karaktergennemsnittet på de enkelte uddannelser.

Grundforløb									
Uddannelserne	Antal ansøgere	Dimensionering	Starter på uddannelse	Afsluttet uddannelse	Afsluttet karakter	Gennemsnit karakter	Gennemsnit karakter	Gennemsnit karakter	Gennemsnit afsluttet
Grundforløb med opkvalificering for flygtninge og indvandrere 2009 - 2010	35	-	29	4	13,8	X	X	X	
Grundforløb med opkvalificering for flygtninge og indvandrere 2010 - 2011	22	-	14	13	92,85	X	X	X	
Grundforløb (20 uger) 6 hold August 2010	278	-	242	95		X	X	X	
Grundforløb (40 uger) 3 hold August 2010		-		41					
Grundforløb med opkvalificering for flygtninge og indvandrere januar 2011	39	-	22	17	77,27	X	X	X	
Grundforløb (20 uger) 3 hold januar 2011	100	-	80	41	51,25	X	X	X	
Grundforløb (20 uger) 2 hold August 2011	47		46	27	58,69				
Grundforløb (40 uger) 5 hold August 2011	176		160	afvent					
Grundforløb med opkvalificering for flygtning og indvandrere august 2011	27			afvent					
Grundforløb (20 uger) 1 hold Januar 2012	49		37						
Grundforløb (40 uger) 1 hold Januar 2012	27		25						